

Welkom ouder(s) en verzorger(s) van de leerlingen van leerjaar 3

— Voorlichting PTA &
vervolgopleiding —
Kaderberoepsgerichte leerweg &
Technomavo

Programma

- Het programma van toetsing & afsluiting (PTA);
- Centraal Schriftelijk Praktijk Examen;
- Overgangsnormen;
- Opleidingsmogelijkheden na de KTS.

Het programma van toetsing & afsluiting

— Het examen is al gestart! —

Contactgegevens

Naam: mevr. H. van Heeringen

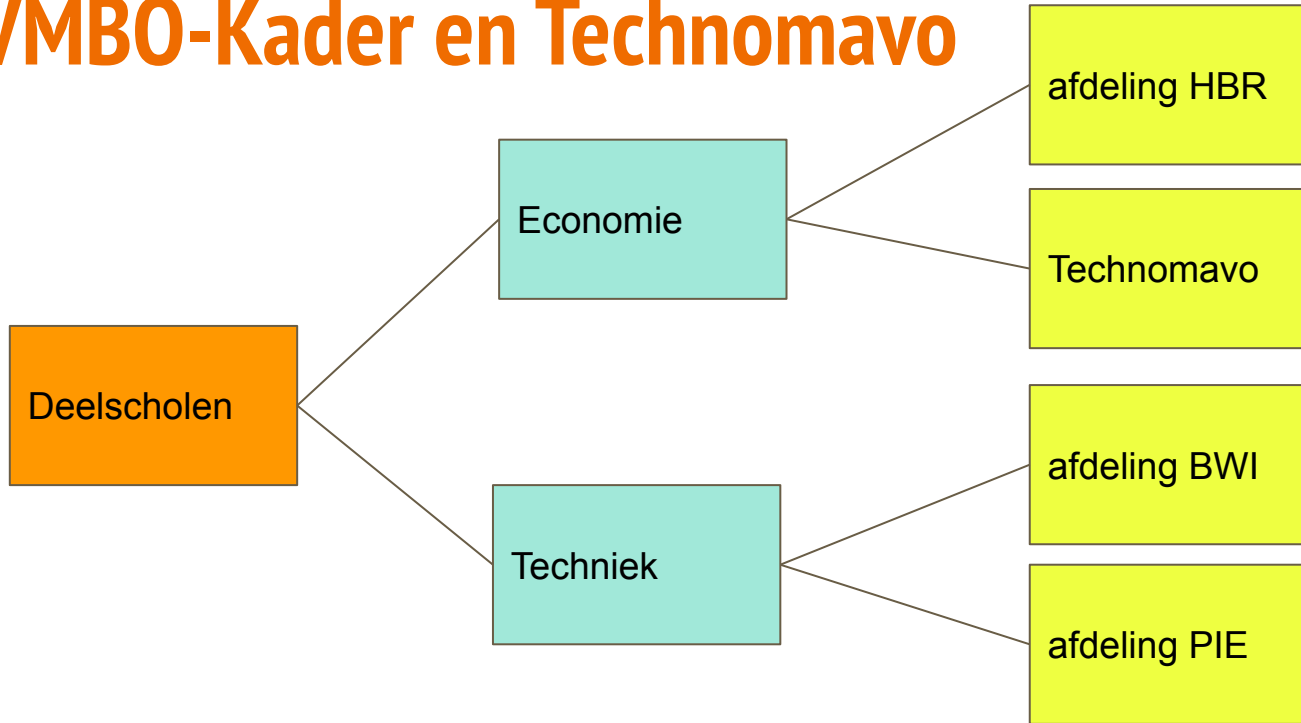
Functie: examensecretaris

e-mail: h.v.heeringen@teylingen-college.nl


Belangrijk om te weten

- Uw zoon/dochter doet in 2020 en 2021 eindexamen;
- Alle cijfers van leerjaar 3 & 4 tellen mee voor het eindexamen.

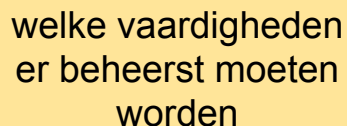
VMBO-Kader en Technomavo




Wat er allemaal omschreven staat in het PTA



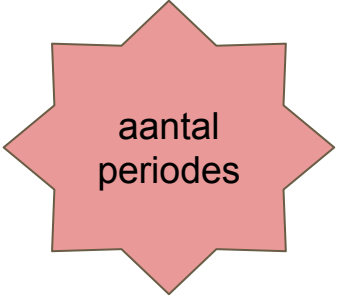
per vak
een apart
overzicht
wat er
behandeld
wordt



welke vaardigheden
er beheerst moeten
worden



welke
weging er
telt



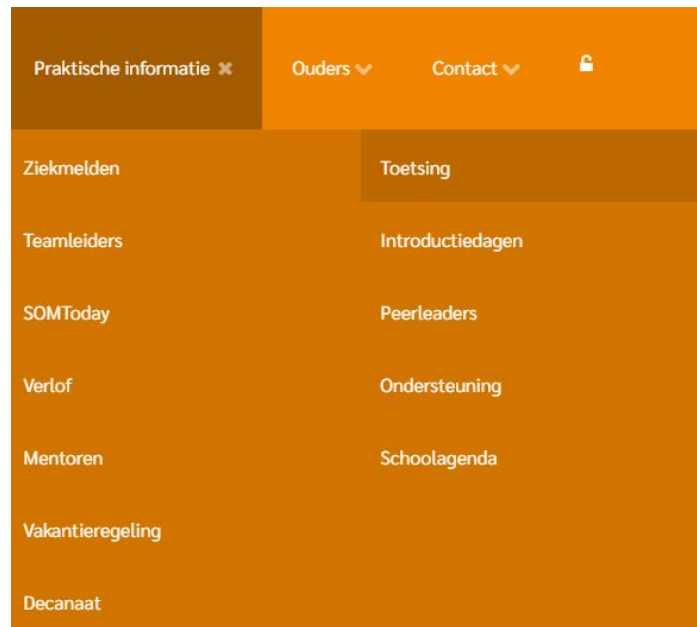
aantal
periodes



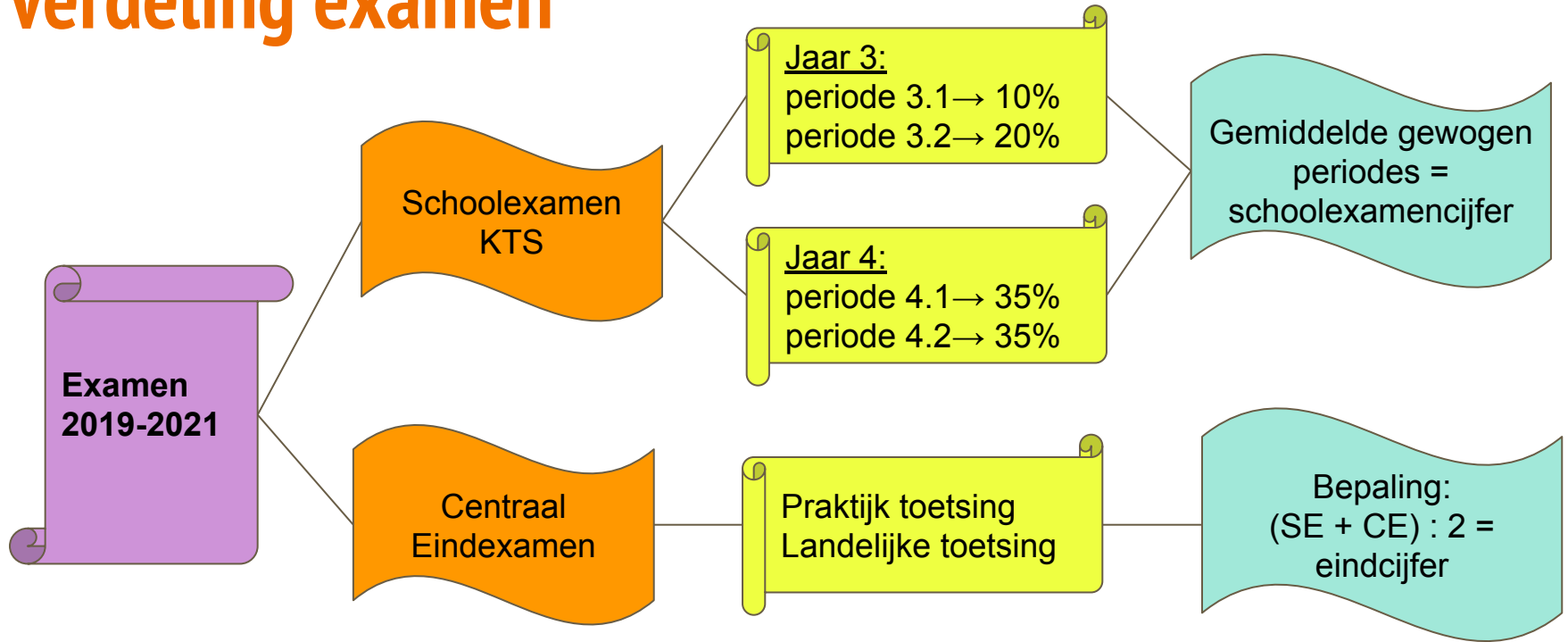
hoe wat
geleerd is,
getoetst
wordt

Waar vindt u het PTA?

<https://www.teylingen-college.nl/kts/praktische-informatie/toetsing.html>



Verdeling examen



Praktijkafdeling KL



Belangrijke uitgangspunten schoolexamen

Wist u dat.....!?

C.K.V. MOET een voldoende zijn, anders géén diploma
uiterlijke inleverdatum: 13 december 2019

L.O. MOET een voldoende zijn, anders géén diploma

Maatschappijleer meetelt voor slagen of zakken

Niveau

- kaderleerlingen hebben de mogelijkheid vakken op TL-niveau te doen.
- deze leerlingen zijn geselecteerd bij de eindvergadering van leerjaar 2.

Vakkenpakket Technomavo - toelichting

- Toegang tot zoveel mogelijk profielen
- Keuzevakken

VMBO - TL
Lichamelijke opvoeding
Nederlands
Engels
Wiskunde
Economie
Duits/ NASK 1/ Biologie
LO2

Overgangsnormen 3KB & 3TM

- Gebaseerd op het eindrapport van leerjaar 3.
- Er wordt rekening gehouden met manco punten en compensatie.

Mogelijkheden 3KB/3TM naar 4KB/4TM

Wat zijn de opties:

- Doorgaan in dezelfde afdeling en leerweg;
- Doorgaan in andere leerweg (basisberoepsgericht);
- Zittenblijven;
- Doorstromen naar de entreeopleiding (niveau 1) op het MBO → leerling dient dan 16 jaar te zijn.

LOB

staat voor
loopbaan
dossier

keuzeproces
vervolgopleiding

wordt
gemonitord in
het programma
Qompas

loopbaan
gesprekken
met de
mentor

staat omschreven in
het PTA

stageperiodes
stageverslag
stagecertificaat

Belangrijk!

- Dinsdag 17 maart 2020 - voorlichting CSPE en keuzevakken leerjaar 4;
- tussen de meivakantie en de zomervakantie wordt bijzonder verlof niet toegestaan;
- Let op: wanneer uw kind examen doet is hij/zij verplicht om te komen. Gemaakte afspraken die binnen schooltijd vallen, dienen door u verplaatst te worden.

Mogelijkheden na de KTS

Naam: dhr. D. Gruis

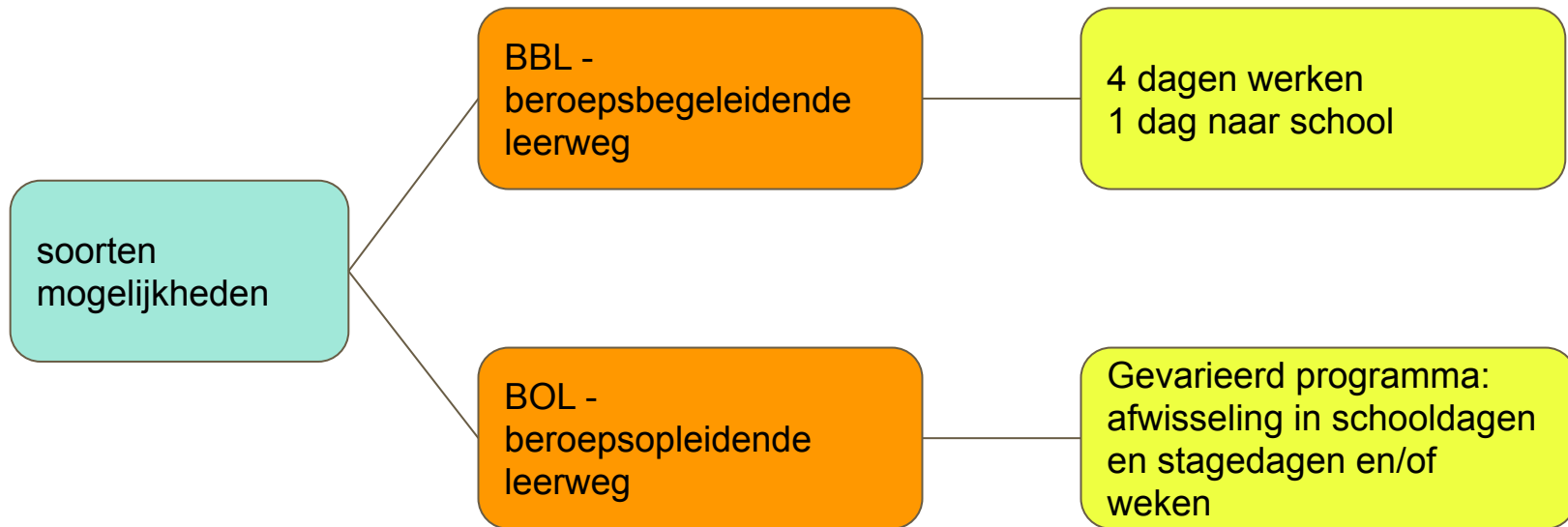
Functie: decaan

e-mail: d.gruis@teylingen-college.nl

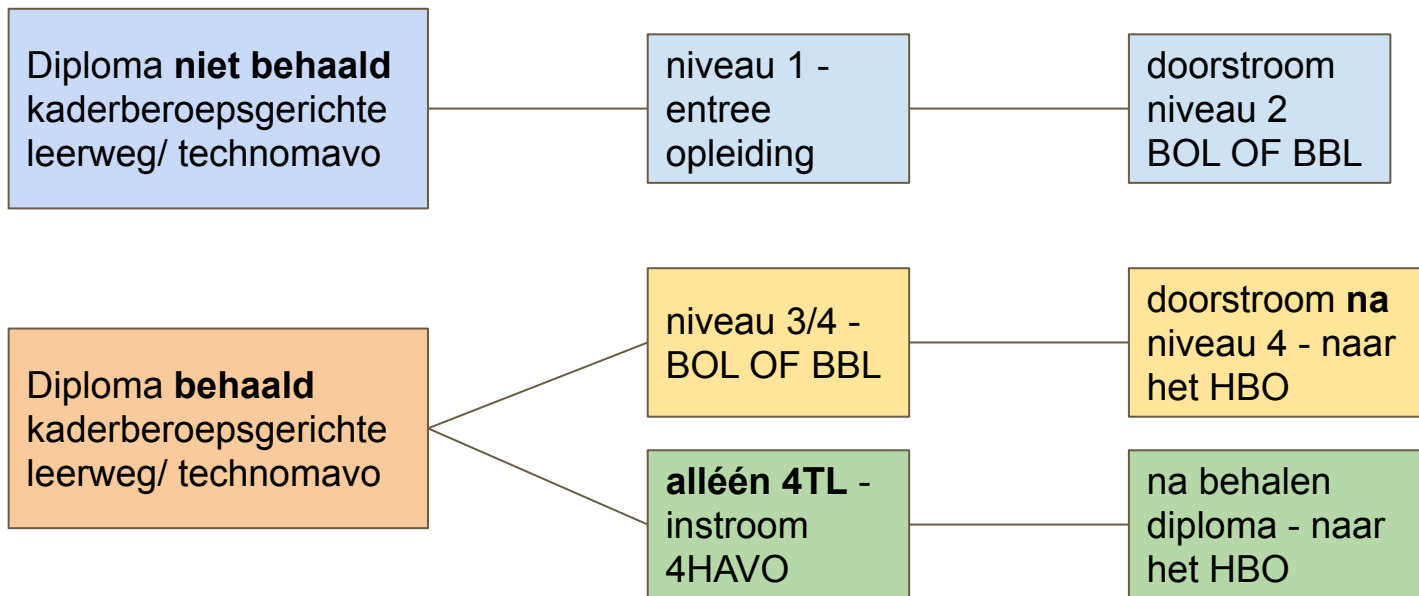
Functie Decaan

Begeleiden van leerlingen in hun belangrijke keuzemomenten tijdens hun schoolloopbaan.

Twee soorten opleidingsmogelijkheden



Vervolgopleiding - start september 2021




Welke keuzes zijn o.a. mogelijk?




Techniek



Agrarisch



Zorg &
welzijn



Economie



Koninklijk



Consumptief

Uitstroom scholen specifiek op onze afdelingen

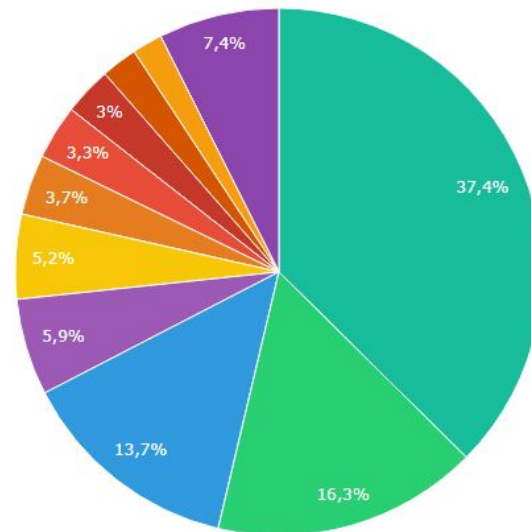
* Dit betreft maar enkele voorbeelden:

Consumptief	Techniek
mboRijnland	mboRijnland
ROC Mondriaan	ROC Mondriaan
ROC NOVA College	ROC NOVA College
ROC Amsterdam	Leidse Instrumentmakersschool
	Grafisch Lyceum
	HMC Amsterdam/Rotterdam

Uitstroomgegevens

	2018	2019
mboRijnland	44%	37%
ROC NOVA College	15%	16%
ROC Mondriaan	12%	14%
KTS (5e jaar)	10%	6%
Anders (LIS, HMC, havo etc.)	19%	27%

Aantal leerlingen per uitstroom



Leerplicht

Leerplicht	tot 16 jaar	
Kwalificatieplicht	tot 18 jaar	mbo niveau 2 havo diploma vwo diploma
Onder aandacht Regionaal Meld- en Coördinatiepunt (RMC)	tot 23 jaar	Indien geen startkwalificatie

Hoe te oriënteren?

Open dagen kalender	Website KTS - decanaat / kiesmbo.nl
Bezoek open dagen MBO	November - December - Januari - Februari
Gesprek met mentor/decaan	Tafeltjesavonden etc.
Thuis	kiesmbo.nl

Einde voorlichting